



Consiliul Local al Municipiului Slatina Județul Olt – România

str. M. Kogălniceanu nr. 1, Slatina, Olt, 230080, tel. 0249/439377; 439233 fax: 0249/439336

Nr. 257/ 28.10.2011

HOTĂRÂRE

Referitor la : aprobare execuție bugetară trimestrială aferentă bugetelor aprobate la nivelul U.A.T.Municipiul Slatina pentru anul 2011

Consiliul Local al Municipiului Slatina întrunit în ședința extraordinară din data de 28.10.2011

Având în vedere:

- Raportul explicativ al Direcției Economice înregistrat la nr. 82561 / 26.10.2011 ;
- Expunerea de motive a primarului Municipiului Slatina nr. 29667/ 26.10.2011 ;
- Avizul favorabil al comisiei de buget, finanțe din cadrul Consiliului Local Slatina;
- Prevederile art. 49 alin. (12) și (13) din Legea nr. 273/ 2006 privind finanțele publice locale , cu modificările și completările ulterioare ;

În conformitate cu prevederile art.36 alin (2) lit.a) și alin (4) lit. a) coroborat cu art.45 alin (2) lit.a) din Legea nr.215/2001 privind administrația publică locală, cu modificările și completările ulterioare,

HOTĂRĂȘTE

Art.1. Se aproba execuția bugetară a trimestrului III/2011 aferentă bugetului local de venituri și cheltuieli/2011 , conform anexelor nr. 1,2 și 3 la prezenta hotărâre.

Art.2. Se aproba execuția bugetară a trimestrului III/2011 aferentă bugetului instituțiilor publice finanțate integral sau parțial din venituri proprii conform anexelor nr. 4, 5 și 6 la prezenta hotărâre.

Art.3. Se aproba execuția bugetară a trimestrului III/2011 aferentă bugetului împrumuturilor externe și interne conform anexelor nr. 7 și 8 la prezenta hotărâre .

Art.4. Primarul Municipiului Slatina și Direcția Economică vor duce la îndeplinire prezenta hotărâre.

Art. 5. Prezenta hotărâre se comunică la:

- Instituția Prefectului județului Olt ;
- Primarul municipiului Slatina ;
- Administratorul public ;
- Direcția Economică .

Președinte de ședință
Apostoliceanu Costin Bogdan



Avizat pentru legalitate
Secretarul municipiului Slatina,
Mihai Ion IDITA

CONTUL DE EXECUTIE A BUGETULUI LOCAL VENITURI

la data de 30.09.2011

Cod 20

-lei-

Denumirea indicatorilor	Cod indicator	Credite bugetare		Drepturi constatate			Incasari realizate	Stingeri pe altele decat incasari	Drepturi constatate de incasat
		anuale		Total, din care:	din anii precedenti	din anul curent			
		aprobate la finele perioadei de raportare	trimestriale cumulate						
A	B	1	2	3=4+5	4	5	6	7	8=3-6-7
TOTAL VENITURI (cod 00.02+00.15+00.16+00.17+45.02)	000102	286.709.000	260.185.000	152.614.523	19.128.504	133.486.019	125.954.525	248.114	26.511.884
VENITURI PROPRII (cod 00.02-11.02-37.02+00.15+00.16)	4802	94.055.000	76.989.000	105.286.470	19.128.504	86.157.966	79.526.472	248.114	26.511.884
I. VENITURI CURENTE (cod 00.03+00.12)	0002	137.236.000	111.363.000	135.652.216	19.079.791	116.572.425	109.905.182	248.114	25.498.920
A. VENITURI FISCALE (cod 00.04+00.09+00.10+00.11)	0003	128.990.000	104.916.000	125.194.709	14.362.404	110.832.305	105.045.001	248.114	19.900.594
A1. IMPOZIT PE VENIT, PROFIT SI CASTIGURI DIN CAPITAL (cod 00.05+00.06+00.07)	0004	48.327.000	39.872.000	38.838.565		38.838.565	38.838.565		
A1.1. IMPOZIT PE VENIT, PROFIT SI CASTIGURI DIN CAPITAL DE LA PERSOANE JURIDICE	0005	300.000	300.000						
Impozit pe profit (cod 01.02.01)	0102	300.000	300.000						
Impozit pe profit de la agentii economici	010201	300.000	300.000						
A1.2. IMPOZIT PE VENIT, PROFIT, SI CASTIGURI DIN CAPITAL DE LA PERSOANE FIZICE (cod 03.02+04.02)	0006	48.027.000	39.572.000	38.838.565		38.838.565	38.838.565		
Impozit pe venit (cod 03.02.17+03.02.18)	0302	1.000.000	750.000	384.044		384.044	384.044		
Impozit pe veniturile din transferul proprietatilor imobiliare din patrimoniul personal	030218	1.000.000	750.000	384.044		384.044	384.044		
Cote si sume defalcate din impozitul pe venit (cod 04.02.01+04.02.04)	0402	47.027.000	38.822.000	38.454.521		38.454.521	38.454.521		
Cote defalcate din impozitul pe venit	040201	46.944.000	38.759.000	38.391.644		38.391.644	38.391.644		
Sume alocate de consiliul judetean pentru echilibrarea bugetelor locale	040204	83.000	63.000	62.877		62.877	62.877		
A3. IMPOZITE SI TAXE PE PROPRIETATE (cod 07.02)	0009	29.155.000	23.721.000	39.981.472	9.795.091	30.186.381	26.343.513	188.256	13.449.703
Impozite si taxe pe proprietate (cod 07.02.01+07.02.02+07.02.03+07.02.50)	0702	29.155.000	23.721.000	39.981.472	9.795.091	30.186.381	26.343.513	188.256	13.449.703
Impozit si taxa pe cladiri (cod 07.02.01.01+07.02.01.02)	070201	23.974.000	19.474.000	32.220.124	7.041.361	25.178.763	22.059.527	160.071	10.000.526
Impozit pe cladiri de la persoane fizice	07020101	4.474.000	3.774.000	5.921.495	1.311.017	4.610.478	3.558.611	138.664	2.224.220
Impozit pe taxa pe teren (cod 07.02.02.01 + 07.02.02+07.02.02.03)	07020102	19.500.000	15.700.000	26.298.629	5.730.344	20.568.285	18.500.916	21.407	7.776.306
Impozit pe teren (cod 07.02.02.01 + 07.02.02+07.02.02.03)	070202	3.681.000	3.047.000	6.790.686	2.753.730	4.036.956	3.313.323	28.185	3.449.177

A	B	1	2	3=4+5	4	5	6	7	8=3-6-7
Impozit pe terenuri de la persoane fizice	070101	781 000	647 000	1.581.139	588.474	992.665	712.216	24.670	844.253
Impozit pe terenuri de la persoane juridice	07020202	2 900 000	2.400 000	5.129.490	502.210	3.027.280	2.586.608	3.515	2.539.369
Impozitul pe terenul din extravilan	07020203			80.056	63.046	17.010	14.501		65.555
Taxe judiciare de timbru, taxe de timbru pentru activitatea notariala si alte taxe de timbru	070303	1 500.000	1.200.000	970.663		970.663	970.663		
A4. IMPOZITE SI TAXE PE BUNURI SI SERVICII (cod 11.02+12.02+15.02+16.02)	0010	51.473 000	41.293 000	46.374 672	4.567.313	41.607.359	39.863.923	59.858	6.450.891
Sume defalcate din TVA (cod 11.02.01 la 11.02.07)	1102	43 849 000	34 998 000	34 887 415		34 887 415	34 887 415		
Sume defalcate din taxa pe valoarea adaugata pentru finantarea cheltuielilor descentralizate la nivelul comunelor, oraselor, municipiilor si sectoarelor Municipiului Bucuresti	110202	43.724 000	34 903 000	34 823 415		34.823.415	34.823.415		
Sume defalcate din taxa pe valoarea adaugata pentru echilibrarea bugetelor locale	110206	125 000	95 000	64.000		64.000	64.000		
Alte impozite si taxe generale pe bunuri si servicii (cod 12.02.07)	1202	165 000	138 000	904 366	693.759	210.607	155.472		748.894
Taxe hoteliere	120207	165 000	138 000	904.366	693.759	210.607	155.472		748.894
Taxe pe servicii specifice (cod 15.02.01+15.02.50)	1502	10 000	8 000	19 841	10.054	9.787	9.059		10.782
Impozit pe spectacole	150201	10.000	8 000	19 841	10.054	9.787	9.059		10.782
Taxe pe utilizarea bunurilor, autorizarea utilizarii bunurilor sau pe desfasurarea de activitati (cod 16.02.02+16.02.03+16.02.50)	1602	7 449.000	6 149 000	10 863 050	3.863.500	6.999.550	4.811.977	59.858	5.691.215
Taxa asupra mijloacelor de transport (cod 16.02.02.01+16.02.02.02)	160202	4 608 000	3 768 000	8 943 917	3.863.500	5.080.417	3.448.264	59.858	5.435.795
Taxa asupra mijloacelor de transport detinute de persoane fizice	16020201	2 435.090	2 030 000	3 809.417	1.244.868	2.564.549	1.790.430	55.017	1.963.970
Taxa asupra mijloacelor de transport detinute de persoane juridice	16020202	2 173 000	1.738 000	5 134 500	2.618.632	2.515.868	1.657.834	4.841	3.471.825
Taxe si tarife pentru eliberarea de licente si autorizatii de functionare	160203	2 200 000	1 850 000	1 425 874		1.425.874	1.170.454		255 420
Alte taxe pe utilizarea bunurilor, autorizarea utilizarii bunurilor sau pe desfasurarea de activitati	160250	641 000	531 000	193.259		193.259	193.259		
A6. ALTE IMPOZITE SI TAXE FISCALE	0011	35 000	39 000						
Alte impozite si taxe fiscale (cod 18.02.50)	1802	35 000	30 000						
Alte impozite si taxe	180250	35 000	30 000						
C. VENITURI NEFISCALE	0012	27 348 000	25.091.000	22.748 615	4.717.387	18.031.228	17.150.289		5.598.326
C1. VENITURI DIN PROPRIETATE (cod 30.02+31.02)	0013	2 483 000	1 913 000	2 461 771	643.494	1.818.277	1.709.300		752.471
Venituri din proprietate (cod 30.02.01+30.02.05+30.02.08+30.02.50)	3002	2 483 000	1 913 000	2 461 771	643.494	1.818.277	1.709.300		752.471
Venituri din concesiuni si inchirieri	300205	1 583 000	1 213 000	1 792 684	643.494	1.149.190	1.040.213		752.471
Alte venituri din proprietate	300250	900 000	700 000	669 087		669 087	669 087		
C2. VANZARI DE BUNURI SI SERVICII (cod	0014	-13 339 000	-14.110 000	-4.295 372	4.073.893	-8.369.265	-9.141.227		4.845.855

A	B	1	2	3=4+5	4	5	6	7	8=3-6-7
33.02+34.02+35.02+36.02+37.02)									
Venituri din prestari de servicii si alte activitati (cod	3302	140.000	106.000	32.041	2.491	29.560	29.446		2.595
33.02.08+33.02.10+33.02.12+33.02.24+33.02.27+33.02.28+3									
3.02.50)									
Venituri din prestari de servicii	330208	5.000	5.000	2.714		2.714	2.714		
Contributia persoanelor beneficiare ale cantinelor de ajutor	330212	15.000	11.000	5.298		5.298	5.298		
social									
Venituri din recuperarea cheltuielilor de judecata, imputatii si	330228			3.800	2.491	1.309	1.205		2.595
despagubiri									
Alte venituri din prestari de servicii si alte activitati	330250	120.000	90.000	20.229		20.229	20.229		
Venituri din taxe administrative, eliberari permise (cod	3402	700.000	555.000	502.397		502.397	502.396		1
34.02.02+34.02.50)									
Taxe extrajudiciare de timbru	340202	600.000	475.000	426.047		426.047	426.046		1
Alte venituri din taxe administrative, eliberari permise	340250	100.000	80.000	76.350		76.350	76.350		
Amenzi, penalitati si confiscari (cod	3502	3.500.000	2.800.000	6.566.398	4.071.402	2.484.996	1.713.139		4.843.259
35.02.01+35.02.02+35.02.03+35.02.50)									
Venituri din amenzi si alte sanctiuni aplicate potrivit	350201	1.000.000	900.000	5.493.045	4.071.402	1.421.643	649.786		4.843.259
dispozitiilor legale									
Penalitati pentru nedepunerea sau depunerea cu intarziere a	350202			127		127	127		
declaratiilor de impozite si taxe									
Alte amenzi, penalitati si confiscari	350250	2.500.000	1.900.000	1.063.226		1.063.226	1.063.226		
Diverse venituri (cod	3602	1.416.000	1.066.000	886.400		886.400	886.400		
36.02.01+36.02.05+36.02.06+36.02.07+36.02.08+36.02.11+3									
6.02.50)									
Taxe speciale	360205	1.000.000	750.000	378.826		378.826	378.826		
Alte venituri	360250	416.000	316.000	507.574		507.574	507.574		
Transferuri voluntare, altele decat subventiile (cod	3702	7.000	7.000	18.500		18.500	18.500		
37.02.01+37.02.50)									
Donatii si sponsorizari	370201	7.000	7.000	18.500		18.500	18.500		
Varsaminte din sectiunea de functionare pentru finantarea	370203	-19.102.000	-18.644.000	-12.291.108		-12.291.108	-12.291.108		
sectiunii de dezvoltare a bugetului local (cu semnul minus)									
Varsaminte din sectiunea de functionare	370204	19.102.000	18.644.000	12.291.108		12.291.108	12.291.108		
II. VENITURI DIN CAPITAL (cod 39.02)									
Venituri din valorificarea unor bunuri (cod	0015	675.000	631.000	2.108.403	48.713	2.059.690	1.095.439		1.012.964
39.02.01+39.02.03+39.02.04+39.02.07)	3902	675.000	631.000	2.108.403	48.713	2.059.690	1.095.439		1.012.964
Venituri din valorificarea unor bunuri ale institutiilor publice	390201			9.952		9.952	9.952		
Venituri din vanzarea locuintelor construite din fondurile	390203	235.000	191.000	1.119.320	48.713	1.070.607	106.356		1.012.964
statului									
Venituri din vanzarea unor bunuri apartinand domeniului	390207			807.339		807.339	807.339		
privat									
Depozite speciale pentru constructii de locuinte	390210	440.000	440.000	171.792		171.792	171.792		

A	B	1	2	3=4+5	4	5	6	7	8=3-6-7
III. OPERATIUNI FINANCIARE (cod 40.02)	00								
Sume din excedentul bugetului local utilizate pentru finantarea cheltuielilor sectiunii de dezvoltare	400214			2.431.766		2.431.766	2.431.766		
IV. SUBVENTII (cod 00.18)									
SUBVENTII DE LA ALTE NIVELE ALE ADMINISTRATIEI PUBLICE (cod 42.02+43.02)	0017	49.842.000	49.235.000	4.890.768		4.890.768	4.890.768		
Subvent de la bugetul de stat(cod 42.02.01+42.02.03+42.02.07+42.02.09+42.02.10+42.02.12 la 42.02.21+42.02.28+42.02.29+42.02.32 la 42.02.37+42.02.40 la 42.02.42+42.02.44 la 42.02.46)	0018	49.842.000	49.235.000	4.890.768		4.890.768	4.890.768		
A. De capital (cod 42.02.01+42.02.03 la 42.02.07+42.02.09+42.02.10+42.02.12 la 42.02.20)	4202	49.842.000	49.235.000	4.890.768		4.890.768	4.890.768		
Subventii pentru reabilitarea termica a cladimilor de locuit	420212		5.623.000	3.222.636		3.222.636	3.222.636		
Finantarea unor cheltuieli de capital ale unitatilor de invatamant preuniversitar	420214	3.223.000	3.223.000	3.222.636		3.222.636	3.222.636		
Subventii de la bugetul de stat catre bugetele locale necesare sustinerii derularii proiectelor finantate din FEN postaderare	420220	2.400.000	2.400.000						
B. Curente (cod 42.02.21+42.02.28+42.02.29+42.02.32+42.02.33+42.02.34 la 42.02.37+42.02.40+42.02.41+42.02.42+42.02.44+42.02.45)	0020	41.954.000	41.954.000	212.628		212.628	212.628		
Subventii pentru acordarea ajutorului pentru incalzirea locuintei cu lemne, carbuni, combustibili petrolieri	420234	2.265.000	1.658.000	1.455.504		1.455.504	1.455.504		
Subventii din bugetul de stat pentru finantarea sanatatii	420241	125.000	40.000	29.327		29.327	29.327		
Sume primite de la UE/alii donatori in contul platilor efectuate si prefinantari (cod 45.02.01 la 45.02.18)	4502	2.140.000	1.618.000	1.426.177		1.426.177	1.426.177		
Fondul European de Dezvoltare Regionala (FEDR)	450201	98.956.000	98.956.000	7.531.370		7.531.370	7.531.370		
Sume primite in contul platilor efectuate in anul curent	450201	94.410.000	94.410.000	7.121.189		7.121.189	7.121.189		
Sume primite in contul platilor efectuate in anii anteriori	45020101	74.969.000	74.969.000	214.581		214.581	214.581		
Prefinantare	45020102	2.558.000	2.558.000	20.718		20.718	20.718		
Fondul Social European (FSE)	45020103	16.883.000	16.883.000	6.885.890		6.885.890	6.885.890		
Sume primite in contul platilor efectuate in anul curent	450202	4.546.300	4.546.000	410.181		410.181	410.181		
Prefinantare	45020201	3.485.000	3.485.000						
DEFICIT 2) (cod 49.02-00.01)	45020203	1.061.000	1.061.000	410.181		410.181	410.181		
VENITURILE SECTIUNII DE FUNCTIONARE (cod 00.02+00.16+00.17+00.30) - TOTAL	000102	120.399.000	94.377.000	124.516.612	19.128.504	105.736.821	89.069.578	-248.114	-26.511.884
VENITURI PROPRII (00.02-11.02-37.02+00.16)	4802				19.079.791			248.114	25.498.920
I. VENITURI CURENTE (cod 00.03+00.12)	0002	93.380.000	76.358.000	100.746.301	19.079.791	81.966.510	74.999.267	248.114	25.498.920
A. VENITURI FISCALE (cod 00.04+00.09+00.10+00.11)	0003	118.134.000	92.719.000	123.361.108	19.079.791	104.281.317	97.614.074	248.114	25.498.920
A1. IMPOZIT PE VENIT. PROFIT SI CASTIGURI DIN CAPITAL (cod 00.05+00.06+00.07)	0004	128.980.000	104.916.000	125.194.709	14.362.404	110.832.305	105.046.001	248.114	19.900.594
A1.1. IMPOZIT PE VENIT. PROFIT SI CASTIGURI DIN CAPITAL	0005	48.327.000	39.872.000	38.838.565		38.838.565	38.838.565		
		300.300	300.000						

A	1	2	3=4+5	4	5	6	7	8=3-6-7
CAPITAL DE LA PERSOANE JURIDICE (cod 01.02)								
Impozit pe profit	300.000	300.000						
Impozit pe profit de la agentii economici 1)	300.000	300.000						
A1.2. IMPOZIT PE VENIT, PROFIT, SI CASTIGURI DIN CAPITAL DE LA PERSOANE FIZICE (cod 03.02+04.02)	48.027.000	39.572.000	38.838.565		38.838.565	38.838.565		
Impozit pe venit (cod 03.02.17+03.02.18)	1.000.000	750.000	384.044		384.044	384.044		
Impozitul pe veniturile din transferul proprietatilor imobiliare din patrimoniul personal **)	1.000.000	750.000	384.044		384.044	384.044		
Cote si sume defalcate din impozitul pe venit (cod 04.02.01+04.02.04)	47.027.000	38.822.000	38.454.521		38.454.521	38.454.521		
Cote defalcate din impozitul pe venit	48.944.000	38.759.000	38.391.644		38.391.644	38.391.644		
Sume alocate din cotele defalcate din impozitul pe venit pentru echilibrarea bugetelor locale	83.000	63.000	62.877		62.877	62.877		
A3. IMPOZITE SI TAXE PE PROPRIETATE (cod 07.02)	29.155.000	23.721.000	39.981.472	9.795.091	30.186.381	26.343.513	188.256	13.449.703
Impozite si taxe pe proprietate (cod 07.02.01+07.02.02+07.02.03+07.02.50)	29.155.000	23.721.000	39.981.472	9.795.091	30.186.381	26.343.513	188.256	13.449.703
Impozit si taxa pe cladiri (cod 07.02.01.01+07.02.01.02)	23.974.000	19.474.000	32.220.124	7.041.361	25.178.763	22.059.527	160.071	10.000.526
Impozit pe cladiri de la persoane fizice *)	4.474.000	3.774.000	5.921.495	1.311.017	4.610.478	3.358.611	138.664	2.224.220
Impozit si taxa pe cladiri de la persoane juridice *)	19.500.000	15.700.000	26.298.629	5.730.344	20.568.285	18.500.916	21.407	7.775.306
Impozit si taxa pe teren (cod 07.02.01+07.02.02+07.02.02.03)	3.681.000	3.047.000	5.790.685	2.753.730	4.036.965	3.313.323	28.165	3.449.177
Impozit pe terenuri de la persoane fizice *)	781.000	647.000	1.581.139	588.474	992.665	712.216	24.670	844.253
Impozit si taxa pe teren de la persoane juridice *)	2.900.000	2.400.000	5.129.490	2.102.210	3.027.280	2.586.606	3.515	2.539.369
Impozitul pe terenul din extravilan *)	1.500.000	1.200.000	80.056	63.048	17.010	14.501		65.555
Taxe judiciare de timbru si alte taxe de timbru	1.500.000	1.200.000	970.663		970.663	970.663		
A4. IMPOZITE SI TAXE PE BUNURI SI SERVICII (cod 11.02+12.02+15.02+16.02)	51.473.000	41.293.000	46.374.672	4.567.313	41.807.359	39.863.923	59.858	6.450.991
Sume defalcate din TVA (cod 11.02.01+11.02.02+11.02.05+11.02.06)	43.849.000	34.998.000	34.887.415		34.887.415	34.887.415		
Sume defalcate din taxa pe valoarea adaugata pentru finantarea cheiturilor descentralizate la nivelul comunelor, ora?elor, municipiilor, sectoarelor si Municipiului Bucure?ti	43.724.000	34.903.000	34.823.415		34.823.415	34.823.415		
Sume defalcate din taxa pe valoarea adaugata pentru echilibrarea bugetelor locale	125.000	95.000	64.000		64.000	64.000		
Alte impozite si taxe generale pe bunuri si servicii (cod 12.02.07)	165.000	138.000	904.366	693.759	210.607	155.472		748.894
Taxe hoteliere	165.000	138.000	904.366	693.759	210.607	155.472		748.894
Taxe pe servicii specifice (cod 15.02.01+15.02.50)	10.000	8.000	19.841	10.054	9.787	9.059		10.782
Impozit pe spectacole	10.000	8.000	19.841	10.054	9.787	9.059		10.782
Taxe pe utilizarea bunurilor, autorizarea utilizarii bunurilor sau pe desfasurarea de activitati (cod	7.449.000	6.149.000	10.563.050	3.863.500	6.699.550	4.811.977	59.858	5.691.215

A	B	1	2	3=4+5	4	5	6	7	8=3-6-7
16.02.02+16.02.03+16.02.50)									
Impozit pe mijloacele de transport (cod 16.02.02.01+16.02.02.02)	160202	4.608.000	3.768.000	8.943.917	3.663.500	5.080.417	3.448.264	59.858	5.435.795
Impozit pe mijloacele de transport deținute de persoane fizice *)	16020201	2.435.000	2.030.000	3.808.417	1.244.868	2.564.549	1.790.430	55.017	1.963.970
Impozit pe mijloacele de transport deținute de persoane juridice *)	16020202	2.173.000	1.738.000	5.134.500	2.618.632	2.515.868	1.657.834	4.841	3.471.825
Taxe si tarife pentru eliberarea de licente si autorizatii de functionare	160203	2.200.000	1.650.000	1.425.874	1.170.454	1.425.874	1.170.454		255.420
Alte taxe pe utilizarea bunurilor, autorizarea utilizarii bunurilor sau pe desfasurare de activitati	160250	641.000	531.000	193.259	193.259	193.259	193.259		
A6. ALTE IMPOZITE SI TAXE FISCALE (cod 18.02)	00**	35.000	30.000						
Alte impozite si taxe fiscale (cod 18.02.50)	1802	35.000	30.000						
Alte impozite si taxe	180250	35.000	30.000						
C. VENITURI NEFISCALE (cod 00.13+00.14)	0012	-10.856.000	-12.197.000	-1.833.601	4.717.387	-6.550.988	-7.431.927		5.598.326
C1. VENITURI DIN PROPRIETATE (cod 30.02+31.02)	0013	2.483.000	1.913.000	2.461.771	643.494	1.818.277	1.709.300		752.471
Venituri din proprietate (cod 30.02.01+30.02.05+30.02.08+30.02.50)	3002	2.483.000	1.913.000	2.461.771	643.494	1.818.277	1.709.300		752.471
Venituri din concesiuni si inchirieri	300205	1.583.000	1.213.000	1.792.684	643.494	1.149.190	1.040.213		752.471
Alte venituri din proprietate	300250	900.000	700.000	669.087		669.087	669.087		
C2. VANZARI DE BUNURI SI SERVICII (cod 33.02+34.02+35.02+36.02+37.02)	0014	-13.339.000	-14.110.000	-4.295.372	4.073.893	-8.369.265	-9.141.227		4.845.865
Venituri din prestari de servicii si alte activitati (cod 33.02.08+33.02.10+33.02.12+33.02.24+33.02.27+33.02.28+33.02.50)	3302	140.000	106.000	32.041	2.461	29.550	29.446		2.595
Venituri din prestari de servicii	330208	5.000	5.000	2.714		2.714	2.714		
Contributia persoanelor beneficiare ale cantinelor de ajutor social	330212	15.000	11.000	5.298		5.298	5.298		
Venituri din recuperarea cheltuielilor de judecata, imputatii si despagubiri	330228			3.800	2.491	1.309	1.205		2.595
Alte venituri din prestari de servicii si alte activitati	330250	120.000	90.000	20.229		20.229	20.229		
Venituri din taxe administrative, eliberari permise (cod 34.02.02+34.02.50)	3402	700.000	555.000	502.397		502.397	502.396		
Taxe extrajudiciare de timbru	340202	600.000	475.000	426.047		426.047	426.046		
Alte venituri din taxe administrative, eliberari permise	340250	100.000	80.000	76.350		76.350	76.350		
Amenzi, penalitati si confiscari (cod 35.02.01 la 35.02.03+35.02.50)	3502	3.500.000	2.800.000	6.556.398	4.071.402	2.484.986	1.713.139		4.843.259
Venituri din amenzi si alte sanctiuni aplicate potrivit dispozitiilor legale	350201	1.000.000	900.000	5.493.045	4.071.402	1.421.643	649.786		4.843.259
Penalitati pentru nedepunerea sau depunerea cu intirziere a declaratiei de impozite si taxe	350202			127		127	127		

A	B	1	2	3=4+5	4	5	6	7	8=3-6-7
Alte amenzi, penalitati si confiscari	35C	2 500 000	1 900 000	1 063 226		1 063 226	1 063 226		
Diverse venituri (cod	3602	1 416 000	1 066 000	886 400		886 400	886 400		
36.02.01+36.02.05+36.02.06+36.02.11+36.02.50)									
Taxe speciale	360206	1 000 000	750 000	378 826		378 826	378 826		
Alte venituri	360250	416 000	316 000	507 574		507 574	507 574		
Transferuri voluntare, altele decat subventiile (cod	3702	-19 095 000	-18 637 000	-12 272 608		-12 272 608	-12 272 608		
37.02.01+37.02.50)									
Donatii si sponsorizari	370201	7 000	7 000	18 500		18 500	18 500		
Varsaminte din sectiunea de functionare pentru finantarea	370203	-18 102 000	-18 644 000	-12 291 108		-12 291 108	-12 291 108		
sectiunii de dezvoltare a bugetului local (cu semnul minus)									
IV. SUBVENTII (cod 00.18)	0017	2 265 000	1 658 000	1 455 504		1 455 504	1 455 504		
SUBVENTII DE LA ALTE NIVELE ALE ADMINISTRATIEI	0018	2 265 000	1 658 000	1 455 504		1 455 504	1 455 504		
PUBLICE (cod 42.02+43.02)									
Subventii de la bugetul de stat(cod 42.02.01+42.02.03la	4202	2 265 000	1 658 000	1 455 504		1 455 504	1 455 504		
42.02.07+42.02.09+42.02.10+42.02.12 la									
42.02.21+42.02.28+42.02.29+42.02.32 la 42.02.37+42.02.40									
la 42.02.42+42.02.44 la 42.02.46)									
B. Curente (cod	0020	2 265 000	1 658 000	1 455 504		1 455 504	1 455 504		
42.02.21+42.02.28+42.02.29+42.02.32+42.02.33+42.02.34									
la 42.02.37+42.02.40+42.02.41+42.02.42+42.02.44+42.02.45)									
Subventii pentru acordarea ajutorului pentru incalzirea	420234	125 300	40 000	29 327		29 327	29 327		
locuintei cu lemne, carbuni, combustibili petroliferi									
Subventii din bugetul de stat pentru finantarea sanatatii	420241	2 140 000	1 618 000	1 426 177		1 426 177	1 426 177		
VENITURILE SECTIUNII DE DEZVOLTARE	000102	166 310 000	165 808 000	27 797 911	48 713	27 749 198	26 784 947		1 012 964
(00.02+00.15+00.17+40.02+45.02) - TOTAL									
VENITURI PROPRII (cod 00.02-11.02-37.02+00.15+00.16)	4802	675 000	531 000	4 540 169	48 713	4 491 456	3 527 205		1 012 964
VENITURI CURENTE (00.03+00.12)	0002	19 102 000	18 644 000	12 291 108		12 291 108	12 291 108		
VENITURI NEFISCALE (cod 00.14)	0012	19 102 000	18 644 000	12 291 108		12 291 108	12 291 108		
C2. VANZARI DE BUNURI SI SERVICII (cod 36.02)	0014	19 102 000	18 644 000	12 291 108		12 291 108	12 291 108		
Transferuri voluntare, altele decat subventiile (cod 37.02.04)	3702	19 102 000	18 644 000	12 291 108		12 291 108	12 291 108		
Varsaminte din sectiunea de functionare	370204	19 102 000	18 644 000	12 291 108		12 291 108	12 291 108		
II. VENITURI DIN CAPITAL (cod 39.02)	0015	675 000	631 000	2 108 403	48 713	2 059 690	1 095 439		1 012 964
Venituri din valorificarea unor bunuri (cod	3902	675 000	631 000	2 108 403	48 713	2 059 690	1 095 439		1 012 964
39.02.01+39.02.03+39.02.04+39.02.07)									
Venituri din valorificarea unor bunuri ale institutiilor publice	390201			9 952		9 952	9 952		
Venituri din vanzarea locuintelor construite din fondurile	390203	235 000	191 000	1 119 320	48 713	1 070 607	1 06 356		1 012 964
statului									
Venituri din vanzarea unor bunuri apartinand domeniului	390207			807 339		807 339	807 339		
privat al statului									
Depozite speciale pentru constructii de locuinte	390210	440 000	440 000	171 792		171 792	171 792		
III. OPERATIUNI FINANCIARE (cod 40.02)	0016			2 431 766		2 431 766	2 431 766		

A	B	1	2	3=4+5	4	5	6	7	8=3-6-7
Încasari din rambursarea împrumuturilor acordate (cod 40.02.13+40.02.14)	400.			2.431.766		2.431.766	2.431.766		
Sume din excedentul bugetului local utilizate pentru finantarea cheltuielilor sectiunii de dezvoltare	400214			2.431.766		2.431.766	2.431.766		
IV. SUBVENTII (cod 00.18)	0017	47.577.000	47.577.000	3.435.264		3.435.264	3.435.264		
SUBVENTII DE LA ALTE NIVELE ALE ADMINISTRATIEI PUBLICE (cod 42.02)	0018	47.577.000	47.577.000	3.435.264		3.435.264	3.435.264		
Subventii de la bugetul de stat (cod 00.19)	4202	47.577.000	47.577.000	3.435.264		3.435.264	3.435.264		
A. De capital (cod 42.02.01+42.02.03 la 42.02.07+42.02.09+42.02.10+42.02.12 la 42.02.20)	0019	47.577.000	47.577.000	3.435.264		3.435.264	3.435.264		
Subventii pentru reabilitarea termica a cladirilor de locuit	420212	3.223.000	3.223.000	3.222.636		3.222.636	3.222.636		
Finantarea unor cheltuieli de capital ale unitatilor de învățământ preuniversitar	420214	2.400.000	2.400.000						
Subventii de la bugetul de stat catre bugetele locale necesare sustinerii derularii proiectelor finantate din FEN postaderare	420220	41.954.000	41.954.000	212.628		212.628	212.628		
Sume FEN postaderare în contul platilor efectuate si prefinantari (cod 45.02.01 la 45.02.05 +45.02.07+45.02.08+45.02.15+45.02.16+45.02.17+45.02.18)	4502	98.956.000	98.956.000	7.531.370		7.531.370	7.531.370		
Fondul European de Dezvoltare Regionala (cod 45.02.01.01+45.02.01.02+45.02.01.03)	450201	94.410.000	94.410.000	7.121.169		7.121.169	7.121.169		
Sume primite în contul platilor efectuate în anul curent	45020101	74.969.000	74.969.000	214.581		214.581	214.581		
Sume primite în contul platilor efectuate în anii anteriori	45020102	2.568.000	2.568.000	20.718		20.718	20.718		
Prefinantare	45020103	16.883.000	16.883.000	6.885.890		6.885.890	6.885.890		
Fondul Social European (cod 45.02.02.01+45.02.02+45.02.02.03)	450202	4.546.000	4.546.000	410.181		410.181	410.181		
Sume primite în contul platilor efectuate în anul curent	45020201	3.485.000	3.485.000						
Prefinantare	45020203	1.061.000	1.061.000	410.181		410.181	410.181		



 PREREGISTRAREA SĂNTĂ,

 PROIECTUL DE BUDGET AL ANULUI 2023

CONTUL DE EXECUTIE A BUGETULUI LOCAL - CHELTUIELI

la data de 30.09.2011

Cod 21

Denumirea indicatorilor *)	Cod indicator	Credite de angajament	Credite bugetare		Angajamente bugetare	Angajamente legale	Plati efectuate	Angajamente legale de platit	Cheltuieli efective
			anuale aprobate la finele perioadei de raportare	trimestriale cumulate					
A	B	1	2	3	4	5	6	7=5-6	8
TOTAL CHELTUIELI (cod 50.02+59.02+63.02+70.02+79.02)	4902	184,430,662	309,557,000	278,536,000	309,530,057	128,366,896	103,527,489	24,839,407	87,692,960
Partea I-a SERVICII PUBLICE GENERALE (cod 51.02+54.02+55.02+56.02+57.02)	5002		18,804,000	14,027,000	18,804,000	11,322,664	9,992,165	1,330,499	10,065,889
Autoritati publice si actiuni externe (cod 51.02.01)	5102		8,002,000	6,246,000	8,002,000	6,513,766	5,250,193	1,263,573	5,325,162
Autoritati executive si legislative (cod 51.02.01.03)	510201		8,002,000	6,246,000	8,002,000	6,513,766	5,250,193	1,263,573	5,325,162
Autoritati executive	51020103		8,002,000	6,246,000	8,002,000	6,513,766	5,250,193	1,263,573	5,325,162
Alte servicii publice generale (cod 54.02.05 la 54.02.50)	5402		2,878,000	1,828,000	2,878,000	195,212	128,286	66,926	133,617
Fondul de rezerva bugetara la dispozitia autoritatilor	540205		2,664,000	1,664,000	2,664,000				
Servicii publice comunitare de evidenta a persoanelor	540210		79,000	56,000	79,000	79,000	42,175	36,825	42,524
Alte servicii publice generale	540250		135,000	108,000	135,000	116,212	86,111	30,101	91,093
Tranzactii privind datoria publica si imprumuturi	5502		7,920,000	5,949,000	7,920,000	4,609,930	4,609,930		4,603,354
Transferuri cu caracter general intre diferite nivele ale administratiei (cod 56.02.06+ 56.02.07+56.02.09)	5602		4,000	4,000	4,000	3,756	3,756		3,756
Transferuri din bugetele locale catre bugetul fondului de asigurari sociale de sanatate	560209		4,000	4,000	4,000	3,756	3,756		3,756
Partea a II-a APARARE, ORDINE PUBLICA SI SIGURANTA NATIONALA (60.02+61.02)	5902		1,467,000	1,188,000	1,467,000	1,255,397	969,891	285,506	951,913
Ordine publica si siguranta nationala (61.02.03 la 61.02.50)	6102		1,467,000	1,188,000	1,467,000	1,255,397	969,891	285,506	951,913
Ordine publica (cod 61.02.03.04)	610203		1,311,000	1,056,000	1,311,000	1,108,839	864,435	244,404	850,356
Politie comunitara	61020304		1,311,000	1,056,000	1,311,000	1,108,839	864,435	244,404	850,356
Protectie civila si protectia contra incendiilor (protectie civila nonmilitara)	610205		156,000	132,000	156,000	146,558	105,456	41,102	101,557
Partea a III-a CHELTUIELI SOCIAL-CULTURALE (cod 65.02+66.02+67.02+68.02)	6302	39,984,230	85,607,000	73,441,000	85,603,676	65,853,196	50,176,152	15,677,044	55,388,751
Invatamant (cod 65.02.03+65.02.04+65.02.05+65.02.07+65.02.11+65.02.50)	6502	39,569,000	73,070,000	62,652,000	73,066,676	55,995,018	42,038,768	13,956,250	37,848,288
Invatamant prescolar si primar (65.02.03.01+65.02.03.02)	650203		15,216,000	12,206,000	15,216,000	14,444,048	9,621,710	4,822,338	10,250,724

A	1	2	3	4	5	6	7=5-6	8
Invatamant prescolar	65020301	10,586,000	8,506,000	1: 5,000	9,885,530	5,935,748	3,949,782	5,894,842
Invatamant primar	65020302	4,630,000	3,700,000	4,630,000	4,558,518	3,685,962	872,556	4,355,882
Invatamant secundar (cod 65.02.04.01 la 65.02.04.03)	650204	57,504,000	50,186,000	57,500,676	41,317,480	32,192,513	9,124,967	27,364,634
Invatamant secundar inferior	65020401	13,351,000	10,421,000	13,350,730	12,267,697	9,429,494	2,838,203	7,192,076
Invatamant secundar superior	65020402	41,653,000	37,764,000	41,649,946	26,670,953	20,885,399	5,785,564	19,167,102
Invatamant profesional	65020403	2,500,000	2,001,000	2,500,000	2,378,830	1,877,530	501,200	1,005,456
Invatamant postliceal	650205	350,000	260,000	350,000	233,490	224,545	8,945	232,930
Sanatate (cod 66.02.06+66.02.08+66.02.50)	6602	2,148,000	1,626,000	2,148,000	2,134,610	1,418,787	715,823	1,426,081
Servicii de sanatate publica	660208	2,140,000	1,618,000	2,140,000	2,129,410	1,413,587	715,823	1,420,881
Alte cheltuieli in domeniul sanatatii (cod 66.02.50.50)	660250	8,000	8,000	8,000	5,200	5,200		5,200
Alte institutii si actiuni sanitare	66025050	8,000	8,000	8,000	5,200	5,200		5,200
Cultura, recreere si religie (cod 67.02.03+67.02.05+67.02.06+67.02.50)	6702	5,043,000	4,450,000	5,043,000	3,315,044	3,089,856	225,188	12,434,071
Servicii culturale (cod 67.02.03.02 la 67.02.03.30)	670203	560,000	550,000	560,000	492,720	400,493	92,227	9,754,731
Muzee	67020303	3,000	3,000	3,000	554	554		554
Institutii publice de spectacole si concerte	67020304	171,000	161,000	171,000	126,166	122,939	3,227	9,550,677
Alte servicii culturale	67020330	386,000	386,000	386,000	366,000	277,000	89,000	203,500
Servicii recreative si sportive (cod 67.02.05.01 la 67.02.05.03)	670205	2,234,000	2,131,000	2,234,000	1,504,058	1,388,637	115,421	1,336,594
Sport	67020501	2,100,000	2,020,000	2,100,000	1,425,702	1,313,841	111,861	1,281,798
Tineret	67020502	30,000	30,000	30,000	20,000	20,000		
Intretinere gradini publice, parcuri, zone verzi, si de agrement	67020503	104,000	81,000	104,000	58,356	54,796	3,560	54,796
Alte servicii in domeniile culturii, recreerii si religiei	670250	307,000	1,769,000	2,249,000	1,318,266	1,300,726	17,540	1,342,745
Asigurari si asistenta sociala (cod 68.02.04+68.02.05+68.02.06 +68.02.10+68.02.11+68.02.12+68.02.15+68.02.50)	6802	5,346,000	4,713,000	5,346,000	4,408,524	3,628,741	779,783	3,650,311
Asistenta sociala in caz de boli si invaliditati (cod 68.02.05.02)	680205	3,017,000	2,954,000	3,017,000	2,759,695	2,430,149	329,546	2,396,181
Asistenta sociala in caz de invaliditate	68020502	3,017,000	2,954,000	3,017,000	2,759,695	2,430,149	329,546	2,396,181
Asistenta sociala pentru familie si copii	680206	617,000	498,000	617,000	573,887	463,254	110,633	460,084
Crese	680211	413,000	292,000	413,000	406,050	291,384	114,666	298,299
Prevenirea excluderii sociale (cod 68.02.15.01+68.02.15.02)	680215	725,000	455,000	725,000	201,612	200,823	789	201,611
Ajutor social	68021501	245,000	60,000	245,000	31,009	31,009		31,009
Cantine de ajutor social	68021502	480,000	395,000	480,000	170,603	169,814	789	170,602
Alte cheltuieli in domeniul asigurarilor si asistentei sociale	680250	574,000	514,000	574,000	467,280	243,131	224,149	324,136
Partea a IV-a SERVICII SI DEZVOLTARE PUBLICA, LOCUINTE, MEDIU SI APE (cod 70.02+74.02)	6902	133,683,432	172,645,000	185,379,222	45,663,255	39,434,882	6,228,373	19,833,044
Locuinte, servicii si dezvoltare publica (cod 70.02.03+70.02.05+70.02.06+70.02.07+70.02.50)	7002	133,683,432	167,986,000	180,700,222	42,804,886	36,680,075	6,124,811	17,474,675
Locuinte (cod 70.02.03.01+70.02.03.30)	700203	9,546,000	7,535,000	7,735,000	7,148,260	6,965,654	182,606	936,996

	1	2	3	4	5	6	7=5-6	8
Dezvoltarea sistemului de locuinte	9,546,000	7,735,000	7,535,000	85,000	7,148,260	6,965,654	182,606	936,996
Alimentari cu apa si amenajari hidrotehnice (cod 70.02.05.01+70.02.05.02)		1,705,000	1,705,000	1,705,000	1,220,000	1,220,000		1,220,000
Alimentare cu apa		1,705,000	1,705,000	1,705,000	1,220,000	1,220,000		1,220,000
Iluminat public si electrificari rurale	150,000	2,124,000	1,710,000	2,124,000	1,878,389	1,100,184	778,205	482,811
Alimentare cu gaze naturale in localitati	93,000	181,000	181,000	181,000	89,640	89,640		
Alte servicii in domeniul locuintelor, serviciilor si dezvoltarii comunale	123,894,432	168,978,000	156,835,000	168,955,222	32,468,597	27,304,597	5,164,000	14,834,868
Protectia mediului (cod 74.02.05+74.02.06)		4,679,000	4,679,000	4,679,000	2,858,369	2,754,807	103,562	2,358,369
Salubritate si gestiunea deșeurilor (cod 74.02.05.01+74.02.05.02)		4,400,000	4,400,000	4,400,000	2,858,369	2,754,807	103,562	2,358,369
Salubritate		4,400,000	4,400,000	4,400,000	2,858,369	2,754,807	103,562	2,358,369
Canalizarea si tratarea apelor reziduale		279,000	279,000	279,000				
Partea a V-a ACTIUNI ECONOMICE (80.02+81.02+83.02+84.02+87.02)	10,763,000	18,277,000	17,235,000	18,276,159	4,272,384	2,954,399	1,317,985	1,453,363
Transporturi (cod 84.02.03+84.02.06+84.02.50)		18,277,000	17,235,000	18,276,159	4,272,384	2,954,399	1,317,985	1,453,363
Transport rutier (cod 84.02.03.01 la 84.02.03.03)	10,763,000	18,277,000	17,235,000	18,276,159	4,272,384	2,954,399	1,317,985	1,453,363
Transport in comun		2,693,000	2,256,000	2,693,000	2,218,708	1,998,558	220,150	1,092,316
Strazi		15,584,000	14,979,000	15,583,159	2,053,676	955,841	1,097,835	361,047
CHELTUIELILE SECTIUNII DE FUNCTIONARE (cod 50.02+59.02+63.02+70.02+74.02+79.02)	10,763,000	120,399,000	94,377,000	120,391,714	93,106,297	79,533,194	13,573,103	70,658,705
Partea I-a SERVICII PUBLICE GENERALE (cod 51.02+54.02+55.02+56.02+57.02)		18,771,000	13,994,000	18,771,000	11,291,297	9,960,798	1,330,499	10,059,996
Autoritati publice si actiuni externe (cod 51.02.01)		7,969,000	6,213,000	7,969,000	6,482,399	5,218,826	1,263,573	5,325,162
Autoritati executive si legislative (cod 51.02.01.03)		7,969,000	6,213,000	7,969,000	6,482,399	5,218,826	1,263,573	5,325,162
Autoritati executive		7,969,000	6,213,000	7,969,000	6,482,399	5,218,826	1,263,573	5,325,162
Alte servicii publice generale (cod 54.02.05 la 54.02.50)		2,878,000	1,828,000	2,878,000	195,212	128,286	66,926	127,714
Fondul de rezerva bugetara la dispozitia autoritatilor		2,664,000	1,664,000	2,664,000				
Servicii publice comunitare de evidenta a persoanelor		79,000	56,000	79,000	79,000	42,175	36,825	42,524
Alte servicii publice generale		135,000	108,000	135,000	116,212	86,111	30,101	85,190
Tranzactii privind datoria publica si imprumuturi		7,920,000	5,949,000	7,920,000	4,609,930	4,609,930		4,603,354
Transferuri cu caracter general intre diferite nivele ale administratiei (cod 56.02.06+ 56.02.07+56.02.09)	4,000	4,000	4,000	4,000	3,756	3,756		3,756
Transferuri din bugetele locale catre bugetul fondului de asigurari sociale de sanatate	4,000	4,000	4,000	4,000	3,756	3,756		3,756
Partea a II-a APARARE, ORDINE PUBLICA SI SIGURANTA NATIONALA (60.02+61.02)		1,467,000	1,188,000	1,467,000	1,255,397	969,891	285,506	948,175
Ordine publica si siguranta nationala (61.02.03 la 61.02.50)		1,467,000	1,188,000	1,467,000	1,255,397	969,891	285,506	948,175
Ordine publica (cod 61.02.03.04)		1,311,000	1,056,000	1,311,000	1,108,839	864,435	244,404	850,356

A	1	2	3	4	5	6	7=5-6	8
Politie comunitara	61020304	1,311,000	1,056,000	11,000	1,108,839	864,435	244,404	850,356
Protectie civila si protectia contra incendiilor (protectie civila nonmilitara)	610205	156,000	132,000	156,000	146,558	105,456	41,102	97,819
Partea a III-a CHELTUIELI SOCIAL-CULTURALE(cod 65.02+66.02+67.02+68.02)	6302	60,495,000	48,979,000	60,491,676	55,868,342	45,285,140	10,583,202	45,777,513
Invatamant (cod 65.02.03+65.02.04+65.02.05+65.02.07+65.02.11+65.02.50)	6502	48,434,000	38,666,000	48,430,676	46,118,394	37,252,759	8,865,635	37,577,486
Invatamant prescolar si primar (65.02.03.01+65.02.03.02)	650203	11,913,000	9,103,000	11,913,000	11,543,308	9,026,929	2,516,379	10,234,615
Invatamant prescolar	65020301	7,283,000	5,403,000	7,283,000	6,984,790	5,340,967	1,643,823	5,879,155
Invatamant primar	65020302	4,630,000	3,700,000	4,630,000	4,558,518	3,685,962	872,556	4,355,460
Invatamant secundar (cod 65.02.04.01 la 65.02.04.03)	650204	36,171,000	29,303,000	36,167,676	34,341,596	28,001,285	6,340,311	27,109,941
Invatamant secundar inferior	65020401	10,530,000	8,050,000	10,529,730	10,200,559	7,856,073	2,344,486	7,188,758
Invatamant secundar superior	65020402	23,141,000	19,252,000	23,137,945	21,762,207	18,267,582	3,494,625	18,915,727
Invatamant profesional	65020403	2,500,000	2,001,000	2,500,000	2,378,830	1,877,630	501,200	1,005,456
Invatamant postliceal	650205	350,000	260,000	350,000	233,490	224,545	8,945	232,930
Sanatate (cod 66.02.06+66.02.08+66.02.50)	6602	2,148,000	1,626,000	2,148,000	2,134,610	1,418,787	715,823	1,426,081
Servicii de sanatate publica	660208	2,140,000	1,618,000	2,140,000	2,129,410	1,413,587	715,823	1,420,881
Alte cheltuieli in domeniul sanatatii (cod 66.02.50.50)	660250	8,000	8,000	8,000	5,200	5,200		5,200
Alte institutii si actiuni sanitare	66025050	8,000	8,000	8,000	5,200	5,200		5,200
Cultura, recreere si religie (cod 67.02.03+67.02.05+67.02.06+67.02.50)	6702	4,567,000	3,974,000	4,567,000	3,206,814	2,984,853	221,961	3,096,276
Servicii culturale (cod 67.02.03.02 la 67.02.03.30)	670203	451,000	441,000	451,000	384,490	295,490	89,000	419,602
Muzee	67020303	3,000	3,000	3,000	554	554		554
Institutii publice de spectacole si concerte	67020304	62,000	52,000	62,000	17,936	17,936		215,548
Alte servicii culturale	67020330	386,000	386,000	386,000	366,000	277,000	89,000	203,500
Servicii recreative si sportive (cod 67.02.05.01 la 67.02.05.03)	670205	2,174,000	2,071,000	2,174,000	1,504,058	1,388,637	115,421	1,333,928
Sport	67020501	2,040,000	1,960,000	2,040,000	1,425,702	1,313,841	111,861	1,279,132
Tineret	67020502	30,000	30,000	30,000	20,000	20,000		
Intretinere gradini publice, parcuri, zone verzi, si de agrement	67020503	104,000	81,000	104,000	58,356	54,796	3,560	54,796
Alte servicii in domeniile culturii, recreerii si religiei	670250	1,942,000	1,462,000	1,942,000	1,318,266	1,300,726	17,540	1,342,746
Asigurari si asistenta sociala (cod 68.02.04+68.02.05+68.02.06 +68.02.10+68.02.11+68.02.12+68.02.15+68.02.50)	6802	5,346,000	4,713,000	5,346,000	4,408,524	3,628,741	779,783	3,677,570
Asistenta sociala in caz de boli si invaliditati (cod 68.02.05.02)	680205	3,017,000	2,954,000	3,017,000	2,759,695	2,430,149	329,546	2,396,181
Asistenta sociala in caz de invaliditate	68020502	3,017,000	2,954,000	3,017,000	2,759,695	2,430,149	329,546	2,396,181
Asistenta sociala pentru familie si copii	680206	617,000	498,000	617,000	573,887	463,254	110,633	457,443
Crese	680211	413,000	292,000	413,000	406,050	291,384	114,666	298,299
Prevenirea excluderii sociale (cod 68.02.15.01+ 68.02.15.02)	680215	725,000	455,000	725,000	201,612	200,823	789	201,611
Ajutor social	68021501	245,000	60,000	245,000	31,009	31,009		31,009

	1	2	3	4	5	6	7=5-6	8
Cantine de ajutor social	6802.152	480,000	395,000	30,000	170,603	159,814	789	170,602
Alte cheltuieli in domeniul asigurarilor si asistentei sociale	680250	574,000	514,000	574,000	487,280	243,131	224,149	324,136
Partea a IV-a SERVICII SI DEZVOLTARE PUBLICA, LOCUINTE, MEDIU SI APE (cod 70 02+74.02)	5902	36,350,000	27,442,000	36,346,879	22,049,603	21,036,562	1,013,041	12,419,668
Locuinte, servicii si dezvoltare publica (cod 70.02.03+70.02.05+70.02.06+70.02.07+70.02.50)	7002	31,950,000	23,042,000	31,946,879	19,191,234	18,281,755	909,479	10,061,299
Locuinte (cod 70.02.03.01+70.02.03.30)	700203							
Dezvoltarea sistemului de locuinte	70020301	4,160,000	4,160,000	4,160,000	4,159,633	4,159,633		936,996
Iluminat public si electrificari rurale	700206	620,000	506,000	620,000	471,614	321,695	149,919	936,996
Alte servicii in domeniul locuintelor, serviciilor si dezvoltarii comunale	700250	27,170,000	18,376,000	27,166,879	14,559,987	13,800,427	759,660	423,580
Protectia mediului (cod 74.02.05+74.02.06)	7402	4,400,000	4,400,000	4,400,000	2,858,369	2,754,807	103,562	2,358,369
Salubritate si gestiunea deseurilor (cod 74.02.05.01+74.02.05.02)	740205	4,400,000	4,400,000	4,400,000	2,858,369	2,754,807	103,562	2,358,369
Salubritate	74020501	4,400,000	4,400,000	4,400,000	2,858,369	2,754,807	103,562	2,358,369
Partea a V-a ACTIUNI ECONOMICE (80.02+81.02+83.02+84.02+87.02)	7902	3,316,000	2,774,000	3,315,159	2,641,658	2,280,803	360,855	1,453,363
Transporturi (cod 84.02.03+84.02.06+84.02.50)	8402	3,316,000	2,774,000	3,315,159	2,641,658	2,280,803	360,855	1,453,363
Transport rutier (cod 84.02.03.01 la 84.02.03.03)	840203	3,316,000	2,774,000	3,315,159	2,641,658	2,280,803	360,855	1,453,363
Transport in comun	84020302	2,693,000	2,256,000	2,693,000	2,218,708	1,998,558	220,150	1,092,316
Strazi	84020303	623,000	518,000	622,159	422,950	282,245	140,705	361,047
CHELTUIELILE SECTIUNII DE DEZVOLTARE (cod 50.02+59.02+63.02+70.02+74.02+79.02)	4902	189,158,000	184,159,000	189,138,343	35,260,699	23,994,295	11,265,304	17,034,255
Partea I-a SERVICII PUBLICE GENERALE (cod 51.02+54.02+55.02+56.02+57.02)	5002	33,000	33,000	33,000	31,367	31,367		5,903
Autoritati publice si actiuni externe (cod 51.02.01)	5102	33,000	33,000	33,000	31,367	31,367		
Autoritati executive si legislative (cod 51.02.01.03)	510201	33,000	33,000	33,000	31,367	31,367		
Autoritati executive	51020103	33,000	33,000	33,000	31,367	31,367		
Alte servicii publice generale (cod 54.02.05 la 54.02.50)	5402							
Alte servicii publice generale	540250							5,903
Partea a II-a APARARE, ORDINE PUBLICA SI SIGURANTA NATIONALA (60.02+61.02)	5902							5,903
Ordine publica si siguranta nationala (61.02.03 la 61.02.50)	6102							3,738
Protectie civila si protectia contra incendiilor (protectie civila nonmilitara)	610205							3,738
Partea a III-a CHELTUIELI SOCIAL-CULTURALE (cod 65.02+66.02+67.02+68.02)	6302	39,984,230	24,462,000	25,112,000	9,984,854	4,891,012	5,093,842	9,611,238
Invatamant (cod 65.02.03+65.02.04+65.02.05+65.02.07+65.02.11+65.02.50)	6502	39,984,230	23,986,000	24,636,000	9,876,624	4,786,009	5,090,615	270,802

	1	2	3	4	5	6	7=5-6	8
Invatamant prescolar si primar (65.02.03.01+65.02.03.02)	650200	3,303,000	3,103,000	3,300,000	2,900,740	594,781	2,305,959	16,109
Invatamant prescolar	65020301	3,303,000	3,103,000	3,303,000	2,900,740	594,781	2,305,959	15,687
Invatamant primar	65020302							422
Invatamant secundar (cod 65.02.04.01 la 65.02.04.03)	650204	39,569,000	20,883,000	21,333,000	6,975,884	4,191,228	2,784,656	254,693
Invatamant secundar inferior	65020401		2,371,000	2,821,000	2,067,138	1,573,421	493,717	3,318
Invatamant secundar superior	65020402	39,569,000	18,512,000	18,512,000	4,908,746	2,617,807	2,290,939	251,375
Cultura, recreere si religie (cod 67.02.03+67.02.05+67.02.06+67.02.50)	6702	415,230	476,000	476,000	108,230	105,003	3,227	9,337,795
Servicii culturale (cod 67.02.03.02 la 67.02.03.30)	670203	108,230	109,000	109,000	108,230	105,003	3,227	9,335,129
Instituti publice de spectacole si concerte	67020304	108,230	109,000	109,000	108,230	105,003	3,227	9,335,129
Servicii recreative si sportive (cod 67.02.05.01 la 67.02.05.03)	670205		60,000	60,000				2,666
Sport	67020501		60,000	60,000				2,666
Alte servicii in domeniile culturii, recreerii si religiei	670250	307,000	307,000	307,000				
Asigurari si asistenta sociala (cod 68.02.04+68.02.05+68.02.06 +68.02.10+68.02.11+68.02.12+68.02.15+68.02.50)	6802							2,641
Asistenta sociala pentru familie si copii	680206							2,641
Partea a IV-a SERVICII SI DEZVOLTARE PUBLICA, LOCUINTE, MEDIU SI APE (cod 70.02+74.02)	6902	133,683,432	149,052,000	149,032,343	23,613,552	18,398,320	5,215,332	7,413,376
Locuinte, servicii si dezvoltare publica (cod 70.02.03+70.02.05+70.02.06+70.02.07+70.02.50)	7002	133,683,432	148,773,000	148,753,343	23,613,552	18,398,320	5,215,332	7,413,376
Locuinte (cod 70.02.03.01+70.02.03.30)	700203	9,546,000	3,575,000	3,575,000	2,988,627	2,806,021	182,605	
Dezvoltarea sistemului de locuinte	70020301	9,546,000	3,575,000	3,575,000	2,988,627	2,806,021	182,605	
Alimentari cu apa si amenajari hidrotehnice (cod 70.02.05.01+70.02.05.02)	700205		1,705,000	1,705,000	1,220,000	1,220,000		1,220,000
Alimentare cu apa	70020501		1,705,000	1,705,000	1,220,000	1,220,000		1,220,000
Iluminat public si electrificari rurale	700206	150,000	1,504,000	1,504,000	1,406,775	778,489	628,286	59,231
Alimentare cu gaze naturale in localitati	700207	93,000	181,000	181,000	89,640	89,640		
Alte servicii in domeniul locuintelor, serviciilor si dezvoltarii comunale	700250	123,894,432	141,808,000	141,788,343	17,908,610	13,504,170	4,404,440	6,134,145
Protectia mediului (cod 74.02.05+74.02.06)	7402		279,000	279,000				
Canalizarea si tratarea apelor reziduale	740206		279,000	279,000				
Partea a V-a ACTIUNI ECONOMICE (80.02+81.02+83.02+84.02+87.02)	7902	10,763,000	14,961,000	14,961,000	1,630,726	673,596	957,130	
Transporturi (cod 84.02.03+84.02.06+84.02.50)	8402	10,763,000	14,961,000	14,961,000	1,630,726	673,596	957,130	
Transport rutier (cod 84.02.03.01 la 84.02.03.03)	840203	10,763,000	14,961,000	14,961,000	1,630,726	673,596	957,130	
Strazi	84020303	10,763,000	14,961,000	14,961,000	1,630,726	673,596	957,130	

PRESEDINTELE SECUNTA,
#POSTULICEANU CCSTOIN BOGDAN

la data de 30.09.2011

Cod 21 Capitol 5002 Subcapitol

-lei-

Denumirea indicatorilor *)	Cod Indicator	Credite de angajament	Credite bugetare		Angajamente bugetare	Angajamente legale	Plati efectuate	Angajamente legale de platit	Cheltuieli efective
			anuale aprobate la finele perioadei de raportare	trimestriale cumulate					
A	B	1	2	3	4	5	6	7=5-6	8
CHELTUIELI TOTAL		184,430,662	309,557,000	278,536,000	309,530,057	128,366,896	103,527,489	24,839,407	87,692,960
SECTIUNEA DE FUNCTIONARE (01+79+84)	F		120,399,000	94,377,000	120,391,714	93,106,297	79,533,194	13,573,103	70,658,705
A. CHELTUIELILE CURENTE (10+20+30+40+50+51+55+56+57+59)	01	149,185,000	263,179,000	239,383,000	263,179,000	97,048,720	82,460,688	14,588,032	72,215,215
TITLUL I. CHELTUIELI DE PERSONAL (cod 10.01+10.02+10.03)	10		51,161,000	40,534,000	51,161,000	51,161,000	39,851,169	11,309,831	40,344,519
Cheltuieli cu salariile in bani (cod 10.01.01 la 10.01.30)	1001		39,963,000	31,841,550	39,963,000	39,963,000	31,335,766	8,627,234	31,673,516
Salarii de baza	100101		34,904,000	28,009,550	34,904,000	34,904,000	27,560,351	7,343,649	27,584,986
Sporuri pentru conditii de munca	100105		229,000	131,000	229,000	229,000	115,910	113,090	118,245
Alte sporuri	100106		2,043,000	1,913,000	2,043,000	2,043,000	1,909,023	133,977	1,897,471
Fond aferent platii cu ora	100111		1,700,000	1,635,000	1,700,000	1,700,000	1,633,365	66,635	1,506,479
Indemnizatii plătite unor persoane din afara unitatii	100112		140,000	110,000	140,000	140,000	105,020	34,980	106,020
Indemnizatii de delegare	100113		16,000	15,000	16,000	16,000	2,071	13,929	2,071
Alte drepturi salariale in bani	100130		931,000	28,000	931,000	931,000	10,026	920,974	458,244
Contributii (cod 10.03.01 la 10.03.06)	1003		11,198,000	8,692,450	11,198,000	11,198,000	8,515,403	2,682,597	8,671,003
Contributii de asigurari sociale de stat	100301		8,326,000	6,536,660	8,326,000	8,326,000	6,489,816	1,836,182	6,585,726
Contributii de asigurari de somaj	100302		287,000	180,040	287,000	287,000	155,353	131,647	157,706
Contributii de asigurari sociale de sanatate	100303		2,030,000	1,661,200	2,030,000	2,030,000	1,630,541	399,459	1,652,558
Contributii pentru asigurari de accidente de munca si boli profesionale	100304		142,000	82,980	142,000	142,000	55,692	86,308	56,034
Contributii pentru concedii si indemnizatii	100306		413,000	231,550	413,000	413,000	183,999	229,001	218,979
TITLUL II BUNURI SI SERVICII (cod 20.01 la 20.30)	20		42,015,000	32,032,000	42,015,000	23,451,965	21,808,731	1,643,234	21,939,358
Bunuri si servicii (cod 20.01.01 la 20.01.30)	2001		18,558,500	16,330,000	18,558,500	12,566,780	11,670,409	896,371	11,043,228
Furnituri de birou	200101		275,000	222,000	275,000	197,635	187,162	10,478	152,379
Material pentru curatenie	200102		312,000	178,000	312,000	148,848	143,917	4,931	135,868
Incalzit, iluminat si forta motrice	200103		5,770,000	5,039,000	5,770,000	4,246,150	4,190,466	55,694	4,348,881
Apa, canal, salubritate	200104		5,108,500	5,910,500	6,108,500	4,010,589	3,879,590	130,999	3,330,804


Anexa 3 la HCL NR. 257/28.10.2011

A	1	2	3	4	5	6	7=5-6	8
Carburanti si lubrifianti	200105	300,000	235,000	3,000	171,579	165,478	6,101	141,608
Piese de schimb	200106	16,000	14,000	16,000	12,618	12,618		12,618
Transport	200107	765,000	689,500	765,000	713,575	384,630	328,945	455,867
Posta, telecomunicatii, radio, televizor, internet	200108	568,000	390,000	568,000	322,077	321,805	272	324,405
Materiale si prestari de servicii cu caracter functional	200109	2,054,000	1,593,000	2,054,000	1,053,960	989,590	64,370	900,164
Alte bunuri si servicii pentru intretinere si functionare	200130	2,390,000	2,059,000	2,390,000	1,689,749	1,395,153	294,586	1,239,634
Reparatii curente	2002	1,536,500	1,143,500	1,536,500	696,976	570,504	126,472	589,001
Hrana (cod 20.03.01+20.03.02)	2003	671,000	571,000	671,000	311,897	310,065	1,832	302,873
Hrana pentru oameni	200301	667,000	567,000	667,000	308,634	307,845	789	302,748
Hrana pentru animale	200302	4,000	4,000	4,000	3,263	2,220	1,043	125
Medicamente si materiale sanitare (cod 20.04.01 la 20.04.04)	2004	58,000	50,900	58,000	39,732	39,732		39,732
Medicamente	200401	46,000	40,900	46,000	30,708	30,708		30,708
Materiale sanitare	200402	12,000	10,000	12,000	9,024	9,024		9,024
Bunuri de natura obiectelor de inventar (cod 20.05.01 la 20.05.30)	2005	590,500	510,100	590,500	283,937	265,569	18,368	610,172
Uniforme si echipamente	200501	150,000	150,000	150,000	93,248	93,248		
Lenjerie si accesorii de pat	200503	20,000	16,600	20,000	12,959	12,959		22,146
Alte obiecte de inventar	200530	420,500	343,500	420,500	177,730	159,362	18,368	588,026
Deplasari, detasari, transferari (cod 20.06.01+20.06.02)	2006	74,500	49,500	74,500	31,589	31,406	183	31,711
Deplasari interne, detasari, transferari	200601	74,500	49,500	74,500	31,589	31,406	183	31,711
Carti publicatii si materiale documentare	2011	25,000	2,000	25,000	1,917	1,917		677
Pregatire profesionala	2013	69,500	62,500	69,500	22,101	20,901	1,200	21,161
Protectia muncii	2014	16,000	1,000	16,000	700	700		700
Comisioane si alte costuri aferente imprumuturilor (cod 20.24.01 la 20.24.03)	2024	90,000	5,000	90,000	180	180		600
Comisioane si alte costuri aferente imprumuturilor interne	202402	90,000	5,000	90,000	180	180		600
Cheltuieli judiciare si extrajudiciare derivate din actiuni in reprezentarea intereselor statului, potrivit legii	2025	66,000	56,000	66,000	55,471	55,471		49,778
Alte cheltuieli (cod 20.30.01 la 20.30.30)	2030	20,259,500	13,250,500	20,259,500	9,440,685	8,841,877	598,808	9,249,725
Redama si publicitate	203001	172,000	146,500	172,000	125,577	106,351	19,226	105,656
Protocol si reprezentare	203002	53,000	42,500	53,000	18,625	18,625		12,188
Chirii	203004	32,500	22,500	32,500	15,553	15,546	7	14,433
Alte cheltuieli cu bunuri si servicii	203030	20,002,000	13,039,000	20,002,000	9,280,930	8,701,355	579,575	9,117,448
TITLUL III DOBANZI (cod 30.01+30.02+30.03)	30	7,830,000	5,944,000	7,830,000	4,609,750	4,609,750		4,602,754
Dobanzi aferente datoriei publice interne (cod 30.01.01+30.01.02)	3001	7,500,000	5,686,000	7,500,000	4,361,907	4,361,907		4,354,911
Dobanzi aferente datoriei publice interne directe	300101	7,500,000	5,686,000	7,500,000	4,361,907	4,361,907		4,354,911
Alte dobanzi (cod 30.03.01 la 30.03.05)	3003	330,000	258,000	330,000	247,843	247,843		247,843
Dobanzi la operatiunile de leasing	300305	330,000	258,000	330,000	247,843	247,843		247,843

A	1	2	3	4	5	6	7=5-6	8
TITLUL IV SUBVENTII (cod 40.01 la 40.30)	40	988,000	988,000	988,000	986,027	765,877	220,150	798,332
Subventii pentru acoperirea diferentelor de pret si tarif	4003	988,000	988,000	988,000	986,027	765,877	220,150	798,332
TITLUL V FONDURI DE REZERVA (cod 50.01 la 50.04)	50	2,664,000	1,664,000	1,664,000	2,664,000			
Fond de rezerva bugetara la dispozitia autoritatilor locale	5004	2,664,000	1,664,000	1,664,000	2,664,000			
TITLUL VI TRANSFERURI INTRE UNITATI ALE ADMINISTRATIEI PUBLICE (cod 51.01+51.02)	51F	4,164,000	4,164,000	4,164,000	4,163,389	4,163,389		940,752
Transferuri curente (cod 51.01.01 la 51.01.49)	5101	4,164,000	4,164,000	4,164,000	4,163,389	4,163,389		940,752
Transferuri privind contributi de sanatate pentru persoane beneficiare de ajutor social	510131	4,000	4,000	4,000	3,756	3,756		3,756
Reabilitarea termica a cladirilor de locuit	510132	4,160,000	4,160,000	4,160,000	4,159,633	4,159,633		936,996
TITLUL IX ASISTENTA SOCIALA (cod 57.02)	57	2,230,000	1,985,000	1,985,000	1,676,389	1,452,240	224,149	1,533,245
Ajutoare sociale (cod 57.02.01 la 57.02.04)	5702	2,230,000	1,985,000	1,985,000	1,676,389	1,452,240	224,149	1,533,245
Ajutoare sociale in numerar	570201	2,230,000	1,985,000	1,985,000	1,676,389	1,452,240	224,149	1,533,245
TITLUL X ALTE CHELTUIELI (cod 59.01 la 59.31)	59	495,000	440,000	440,000	475,000	299,261	175,739	205,761
Burse	5901	175,000	120,000	120,000	175,000	88,261	86,739	88,261
Asociatii si fundatii	5911	320,000	320,000	320,000	300,000	211,000	89,000	117,500
OPERATIUNI FINANCIARE (cod 80+81)	79	8,861,000	6,635,000	6,635,000	6,599,063	6,599,063		293,984
TITLUL XVI RAMBURSARI DE CREDITE (cod 81.01+81.02)	81	8,861,000	6,635,000	6,635,000	6,599,063	6,599,063		293,984
Rambursari de credite interne (cod 81.02.01 la 81.02.05)	8102	8,861,000	6,635,000	6,635,000	6,599,063	6,599,063		293,984
Rambursari de credite aferente datoriei publice interne locale	810205	8,861,000	6,635,000	6,635,000	6,599,063	6,599,063		293,984
PLATI EFECTUATE IN ANII PRECEDENTI SI RECUPERATE IN ANUL CURENT (cod 85)	84F	-9,000	-9,000	-9,000	-16,286	-16,286		
Plati efectuate in anii precedenti si recuperate in anul curent	850101	-9,000	-9,000	-9,000	-16,286	-16,286		
SECTIUNEA DE DEZVOLTARE (cod 51+55+56+70+84)	D	184,430,662	189,158,000	184,159,000	35,260,599	23,994,295	11,266,304	17,034,255
TITLUL VII ALTE TRANSFERURI (cod 55.01)	55D	2,447,000	2,447,000	2,447,000	1,962,000	1,962,000		1,220,000
A. Transferuri interne (cod 55.01.03+55.01.08 la 55.01.10+55.01.12+55.01.13+55.01.15+55.01.18+55.01.21 la 55.01.25+55.01.27+55.01.28+55.01.42)	5501	2,447,000	2,447,000	2,447,000	1,962,000	1,962,000		1,220,000
Programe de dezvoltare	550113	742,000	742,000	742,000	742,000	742,000		
Alte transferuri curente interne	550118	1,705,000	1,705,000	1,705,000	1,220,000	1,220,000		1,220,000
Titulul VIII PROIECTE CU FINANTARE DIN FONDURI EXTERNE NERAMBURSABILE (FEN) POSTADERARE (cod 56.01 la 56.24)	56	149,185,000	149,185,000	149,185,000	8,563,200	7,548,271	1,014,929	630,494
Programe din Fondul European de Dezvoltare Regionala (FEDR) (cod 56.01.01 la 56.01.03)	5601	143,700,000	143,700,000	143,700,000	8,265,941	7,325,285	940,656	445,847
Finantarea nationala	560101	17,636,000	17,636,000	17,636,000	1,215,313	929,316	285,997	4,579
Finantarea de la Uniunea Europeana	560102	94,410,000	94,410,000	94,410,000	5,219,949	5,045,998	173,951	18,722
Cheptuiri neeligibile	560103	31,654,000	31,654,000	31,654,000	1,830,679	1,349,971	480,708	422,546
Programe din Fondul Social European (FSE) (cod 56.02.01 la 56.02.03)	5602	5,485,000	5,485,000	5,485,000	297,259	222,986	74,273	184,647

A	1	2	3	4	5	6	7=5-6	8
Finantarea nationala	560201	558,000	558,000	58,000	21,090	11,921	9,169	13,724
Finantarea de la Uniunea Europeana	560202	4,546,000	4,546,000	4,546,000	246,547	209,366	37,181	160,440
Cheltuieli neeligibile	560203	381,000	381,000	381,000	29,622	1,699	27,923	10,483
CHELTUIELI DE CAPITAL (cod 71+72+75)	70	35,245,662	37,526,000	37,526,000	24,755,056	14,503,681	10,251,375	15,183,761
TITLUL XII ACTIVE NEFINANCIARE (cod 71.01+71.02+71.03)	71	35,245,662	37,526,000	37,526,000	24,755,056	14,503,681	10,251,375	15,183,761
Active fixe (inclusiv reparatii capitale)(cod 71.01.01 la 71.01.30)	7101	35,245,662	37,526,000	37,526,000	24,755,056	14,503,681	10,251,375	15,183,761
Constructii	710101		60,000	60,000				
Masini, echipamente si mijloace de transport	710102		33,000	33,000	31,367	31,367		123,438
Mobilier, aparatura birotica si alte active corporale	710103							84,926
Alte active fixe	710130	35,245,662	37,433,000	37,433,000	24,723,689	14,472,314	10,251,375	14,975,397
TITLUL XVII PLATI EFECTUATE IN ANII PRECEDENTI SI RECUPERATE IN ANUL CURENT(cod 85.01)	840			-19,657	-19,657	-19,657		
Plati efectuate in anii precedenti si recuperate in anul curent	850102			-19,657	-19,657	-19,657		
TITLUL VI TRANSFERURI INTRE UNITATI ALE ADMINISTRATIEI PUBLICE (cod 51.01+51.02)	51		4,164,000	4,164,000	4,163,389	4,163,389		940,752
TITLUL VII ALTE TRANSFERURI (cod 55.01)	55		2,447,000	2,447,000	1,962,000	1,962,000		1,220,000
TITLUL XVII PLATI EFECTUATE IN ANII PRECEDENTI SI RECUPERATE IN ANUL CURENT(cod 85.01)	84		-9,000	-9,000	-35,943	-35,943		

NOTA: Sumele inscrise in col. 5 "Plati efectuate" cu semnul minus la Titlul 85, art. 85.01 "Plati efectuate din anii precedenti si recuperate in anul curent", se inscriu si pe col. 3 "Angajamente bugetare" si col. 4 "Angajamente legale" la acelasi cod tot cu semnul minus, astfel incat in col. 6 "Angajamente legale de platit" sa nu fie raportate sume.



la data de 30.09.2011

Cod 20


-lei-

Denumirea indicatorilor	Cod indicator	Credite bugetare		Drepturi constatate			Incasari realizate	Singeri pe alte cai decat incasari	Drepturi constatate de incasat de incasat
		anuale aprobate la finele perioadei de raportare	trimestriale cumulate	Total, din care:	din anii precedenti	din anul curent			
A	B	1	2	3=4+5	4	5	6	7	8=3-6-7
TOTAL VENITURI (cod 00.02+00.15+00.17+45.10)	000110	3,255,000	2,823,000	2,530,695		2,530,695	2,530,695		
I. VENITURI CURENTE (cod 00.03+00.12)	0002	3,255,000	2,823,000	2,530,695		2,530,695	2,530,695		
C. VENITURI NEFISCALE (cod 00.13+00.14)	2900	3,255,000	2,823,000	2,530,695		2,530,695	2,530,695		
C1. VENITURI DIN PROPRIETATE (cod 30.10)	3000	82,000	70,000	40,088		40,088	40,088		
Venituri din proprietate (cod 30.10.05+30.10.09+30.10.50)	3010	82,000	70,000	40,088		40,088	40,088		
Venituri din concesiuni si inchirieri	301005	32,000	30,000	38,342		38,342	38,342		
Alte venituri din proprietate	301050	50,000	40,000	1,746		1,746	1,746		
C2. VANZARI DE BUNURI SI SERVICII (cod 33.10+34.10+35.10+36.10+37.10)	3300	3,173,000	2,753,000	2,490,607		2,490,607	2,490,607		
Venituri din prestari de servicii si alte activitati (cod 33.10.05+33.10.08+33.10.13+33.10.14+33.10.16+33.10.17+33.10.19+33.10.21+33.10.30 la 33.10.32+33.10.50)	3310	3,070,000	2,650,000	2,488,607		2,488,607	2,488,607		
Taxe si alte venituri in invatamant	331005	2,050,000	1,800,000	1,717,817		1,717,817	1,717,817		
Venituri din prestari de servicii	331008			640		640	640		
Contributia elevilor si studentilor pentru internate, camine si cantine	331014	850,000	700,000	619,210		619,210	619,210		
Venituri din valorificarea produselor obtinute din activitatea proprie sau anexa	331016	170,000	150,000	150,940		150,940	150,940		
Amenzii, penalitati si confiscari (cod 35.10.01+35.10.50)	3510	3,000	3,000						
Alte amenzi, penalitati si confiscari	351050	3,000	3,000						
Diverse venituri (cod 36.10.50)	3610	100,000	100,000	2,000		2,000	2,000		
Alte venituri	361050	100,000	100,000	2,000		2,000	2,000		
VENITURILE SECTIUNII DE FUNCTIONARE (cod 00.02+00.17)	000110	3,255,000	2,823,000	2,530,695		2,530,695	2,530,695		
I. VENITURI CURENTE (cod 00.03+00.12)	0002	3,255,000	2,823,000	2,530,695		2,530,695	2,530,695		
C VENITURI NEFISCALE (cod 00.13+00.14)	2900	3,255,000	2,823,000	2,530,695		2,530,695	2,530,695		
C1. VENITURI DIN PROPRIETATE (cod 30.10)	3000	82,000	70,000	40,088		40,088	40,088		
Venituri din proprietate (cod 30.10.05+30.10.09+30.10.50)	3010	82,000	70,000	40,088		40,088	40,088		
Venituri din concesiuni si inchirieri	301005	32,000	30,000	38,342		38,342	38,342		
Alte venituri din proprietate	301050	50,000	40,000	1,746		1,746	1,746		
C2. VANZARI DE BUNURI SI SERVICII (cod 33.10+34.10+35.10+36.10+37.10)	3300	3,173,000	2,753,000	2,490,607		2,490,607	2,490,607		

FILEAS 4 sa
HCL nr. 257/28.10.2011

A	E	1	2	3=4+5	4	5	6	7	8=3+6-7
Venituri din prestari de servicii si alte activitati (cod 33.10.05+33.10.08+33.10.13+33.10.14+33.10.16+33.10.17+33.10.19+33.10.21+33.10.30 la 33.10.32+33.10.50)	3310	3,070,000	2,660,000	2,488,607		2,488,607	2,488,607		
Taxe si alte venituri in invatamant	331005	2,050,000	1,800,000	1,717,817		1,717,817	1,717,817		
Venituri din prestari de servicii	331008			640		640	640		
Contributia elevilor si studentilor pentru internate, camine si cantine	331014	850,000	700,000	619,210		619,210	619,210		
Venituri din valorificarea produselor obtinute din activitatea proprie sau anexa	331016	170,000	150,000	150,940		150,940	150,940		
Amenzi, penalitati si confiscari (cod 35.10.01+35.10.50)	3510	3,000	3,000						
Alte amenzi, penalitati si confiscari	351050	3,000	3,000						
Diverse venituri (cod 36.10.50)	3610	100,000	100,000	2,000		2,000	2,000		
Alte venituri	361050	100,000	100,000	2,000		2,000	2,000		

PRESEDINTE DE SEDINTA,
 DR. STOIWER NICOLAE BOSMIU BOGDAN



**CONTUL DE EXECUTIE
A BUGETULUI INSTITUTIILOR PUBLICE FINANTATE DIN VENITURI PROPRII SI SUBVENTII (DE SUBORDONARE LOCALA) -CHELTUIELI**

la data de 30.09.2011

Cod 21

-lei-

Denumirea indicatorilor *)	Cod indicator	Credite de angajament	Credite bugetare		Angajamente bugetare	Angajamente legale	Plati efectuate	Angajamente legale de platit	Cheltuieli efective
			anuale aprobate la finele perioadei de raportare	trimestriale cumulate					
A	B	1	2	3	4	5	6	7=5-6	8
TOTAL CHELTUIELI (cod 5010+5910+6510+6310+7010+7410+ 7910)	4910		3,933,000	3,336,000	3,933,000	2,497,719	2,224,141	273,578	2,304,620
Partea III-a CHELTUIELI SOCIAL-CULTURALE (cod 65 10+66.10+67.10+68.10)	6310		3,918,000	3,321,000	3,918,000	2,489,143	2,215,565	273,578	2,304,620
Invatamani (cod 65.10.03+65.10.04+65.10.05+65.10.07+65.10.11+65.10.50)	6510		3,818,000	3,221,000	3,818,000	2,489,143	2,215,565	273,578	2,304,620
Invatamani prescolar si primar (cod 65 10.03.01+65.10.03.02)	651003		1,100,000	900,000	1,100,000	776,861	767,799	9,062	789,803
Invatamani prescolar	65100301		1,100,000	900,000	1,100,000	776,861	767,799	9,062	789,803
Invatamant secundar (cod 65.10.04.01 la 65.10.04.03)	651004		2,013,000	1,711,000	2,013,000	1,247,849	1,195,095	52,754	1,205,562
Invatamant secundar inferior	65100401		70,000	61,000	70,000	57,497	57,497		53,129
Invatamant secundar superior	65100402		1,943,000	1,650,000	1,943,000	1,190,352	1,137,598	52,754	1,152,433
Invatamant postliceal	651005		705,000	610,000	705,000	464,433	252,671	211,762	309,255
Cultura, recreere si religie (cod 67.10.03+67.10.05+67.10.50)	6710		100,000	100,000	100,000				
Servicii recreative si sportive (cod 67.10.05.01)	671005		100,000	100,000	100,000				
Sport	67100501		100,000	100,000	100,000				
Partea IV-a SERVICII DE DEZVOLTARE PUBLICA, LOCUINTE, MEDIU SI APE (cod 70.10+74 10)	6910		15,000	15,000	15,000	8,576	8,576		
Locuinte, servicii si dezvoltare publica (cod 70.10.03+70.10.04+70.10.50)	7010		15,000	15,000	15,000	8,576	8,576		
Alte servicii in domeniul locuintelor, serviciilor si dezvoltarii comunale	701050		15,000	15,000	15,000	8,576	8,576		
SECTIUNEA DE FUNCTIONARE(cod 5010+5910+6310+7010+7410+ 7910)	4910		3,933,000	3,336,000	3,933,000	2,497,719	2,224,141	273,578	2,304,620
Partea III-a CHELTUIELI SOCIAL-CULTURALE (cod 65.10+66.10+67.10+68.10)	6310		3,918,000	3,321,000	3,918,000	2,489,143	2,215,565	273,578	2,304,620
Invatamani (cod 65.10.03+65.10.04+65.10.05+65.10.07+65.10.11+65.10.50)	6510		3,818,000	3,221,000	3,818,000	2,489,143	2,215,565	273,578	2,304,620

	1	2	3	4	5	6	7=5-6	8
65.10.11+65.10.50)								
Invatamant prescolar si primar (cod 65.10.03.01+65.10.03.02)	651003	1,100,000	900,000	1,100,000	776,861	767,799	9,062	789,803
Invatamant prescolar	65100301	1,100,000	900,000	1,100,000	776,861	767,799	9,062	789,803
Invatamant secundar (cod 65.10.04.01 la 65.10.04.03)	651004	2,013,000	1,711,000	2,013,000	1,247,849	1,195,095	52,754	1,205,562
Invatamant secundar inferior	65100401	70,000	61,000	70,000	57,497	57,497		53,129
Invatamant secundar superior	65100402	1,943,000	1,650,000	1,943,000	1,190,352	1,137,598	52,754	1,152,433
Invatamant postliceal	651005	705,000	610,000	705,000	464,433	252,671	211,762	309,259
Cultura, recreere si religie (cod 67.10.03+67.10.05+67.10.50)	6710	100,000	100,000	100,000				
Servicii recreative si sportive (cod 67.10.05.01)	671005	100,000	100,000	100,000				
Sport	67100501	100,000	100,000	100,000				
Partea IV-a SERVICII DE DEZVOLTARE PUBLICA, LOCUINTE, MEDIU SI APE (cod 70.10+74.10)	6910	15,000	15,000	15,000	8,576	8,576		
Locuinte, servicii si dezvoltare publica (cod 70.10.03+70.10.04+70.10.50)	7010	15,000	15,000	15,000	8,576	8,576		
Alte servicii in domeniul locuintelor, serviciilor si dezvoltarii comunale	701050	15,000	15,000	15,000	8,576	8,576		

Nota: Se detaliaza pe structura clasificatiei economice (Anexa 7)


PRESEDINTELE DE SEDINTA,
 A POSTULUI DE NUNCIU COMUNA AGOSTAN



Denumirea indicatorilor *)	Cod indicator	Credite de angajament	Credite bugetare		Angajamente bugetare	Angajamente legale	Plati efectuate	Angajamente legale de platit	Cheltuieli efective
			anuale aprobate la finele perioadei de raportare	trimestriale cumulate					
A	B	1	2	3	4	5	6	7=5-6	8
CHELTUIELI TOTAL			3.933,000	3.336,000	3.933,000	2.497,719	2.224,141	273,578	2.304,620
SECTIUNEA DE FUNCTIONARE (01+79+84)	F		3.933,000	3.336,000	3.933,000	2.497,719	2.224,141	273,578	2.296,646
A. CHELTUIELILE CURENTE (10+20+30+40+50+51+55+56+57+59)	01		3.933,000	3.336,000	3.933,000	2.497,719	2.224,141	273,578	2.296,646
TITLUL I. CHELTUIELI DE PERSONAL (cod 10.01+10.02+10.03)	10		430,000	363,000	430,000	430,000	215,077	214,923	242,998
Cheltuieli cu salariile in bani (cod 10.01.01 la 10.01.30)	1001		302,000	250,000	302,000	302,000	141,840	160,160	160,059
Salarii de baza	100101		200,000	160,000	200,000	200,000	140,207	59,793	158,426
Alte sporuri	100106		10,000	8,000	10,000	10,000		10,000	
Fond aferent platii cu ora	100111		10,000	10,000	10,000	10,000		10,000	
Indemnizatii de delegare	100113		1,000	1,000	1,000	1,000	883	117	883
Alte drepturi salariale in bani	100130		81,000	71,000	81,000	81,000	750	80,250	750
Contributii (cod 10.03.01 la 10.03.06)	1003		128,000	113,000	128,000	128,000	73,237	54,763	82,939
Contributii de asigurari sociale de stat	100301		81,000	71,000	81,000	81,000	51,589	29,411	58,433
Contributii de asigurari de somaj	100302		6,000	6,000	6,000	6,000	1,656	4,344	1,875
Contributii de asigurari sociale de sanatate	100303		31,000	26,000	31,000	31,000	17,585	13,415	19,922
Contributii pentru asigurari de accidente de munca si boli profesionale	100304		5,000	5,000	5,000	5,000	671	4,329	732
Contributii pentru concedii si indemnizatii	100306		5,000	5,000	5,000	5,000	1,736	3,264	1,977
TITLUL II BUNURI SI SERVICII (cod 20.01 la 20.30)	20		3.503,000	2.973,000	3.503,000	2.067,719	2.009,064	58,655	2.053,648
Bunuri si servicii (cod 20.01.01 la 20.01.30)	2001		745,000	673,000	745,000	491,551	488,289	3,262	501,069
Furnituri de birou	200101		55,000	36,000	55,000	26,282	26,282		26,282
Materiale pentru curatenie	200102		60,000	49,000	60,000	40,563	40,563		39,999
Incalzit, iluminat si forta motrice	200103		20,000	20,000	20,000	18,625	18,625		18,625
Apa, canal, salubritate	200104		16,000	16,000	16,000	11,976	11,976		11,976
Carburanti si lubrifianti	200105		25,000	25,000	25,000	21,731	21,731		24,182
Piese de schimb	200106		2,000	2,000	2,000	255	255		255

	B	1	4	3	4	5	6	7=5-6	8
Transport	200107		10,000	9,000		5,704	5,704		4,958
Posta, telecomunicatii, radio, televizor, internet	200108		70,000	54,000		35,469	35,469		35,172
Materiale si prestari de servicii cu caracter functional	200109		107,000	95,000		56,566	53,304	3,262	58,637
Alte bunuri si servicii pentru intretinere si functionare	200130		380,000	367,000		274,380	274,380		280,983
Reparatii curente	2002		42,000	41,000		24,408	24,408		27,008
Hrana (cod 20.03.01+20.03.02)	2003		2,440,000	2,010,000		1,485,900	1,430,657	55,243	1,477,227
Hrana pentru oameni	200301		2,440,000	2,010,000		1,485,900	1,430,657	55,243	1,477,227
Bunuri de natura obiectelor de inventar (cod 20.05.01 la 20.05.30)	2005		72,000	70,000		42,319	42,319		34,604
Alte obiecte de inventar	200530		72,000	70,000		42,319	42,319		34,604
Deplasari, detasari, transferari (cod 20.06.01+20.06.02)	2006		3,000	3,000		1,121	1,121		46
Deplasari interne, detasari, transferari	200601		3,000	3,000		1,121	1,121		46
Materiale de laborator	2009		15,000	7,000		6,858	6,858		6,858
Carti publicatii si materiale documentare	2011		10,000	5,000		1,566	1,416	150	1,416
Protectia muncii	2014		5,000	3,000					
Alte cheltuieli (cod 20.30.01 la 20.30.30)	2030		171,000	161,000		13,996	13,996		5,420
Reclama si publicitate	203001		5,000	5,000		1,440	1,440		1,440
Prime de asigurare non-viata	203003		2,000	2,000		1,080	1,080		1,080
Chirii	203004		15,000	15,000		2,900	2,900		2,900
Alte cheltuieli cu bunuri si servicii	203030		149,000	139,000		8,576	8,576		
SECTIUNEA DE DEZVOLTARE (cod 51+55+56+70+84)	D								
CHELTUIELI DE CAPITAL (cod 71+72+75)	70								7,974
TITLUL XII ACTIVE NEFINANCIARE (cod 71.01+71.02+71.03)	71								7,974
Active fixe (inclusiv reparatii capitale)(cod 71.01.01 la 71.01.30)	7101								7,974
Construcii	710101								973
Masini, echipamente si mijloace de transport	710102								928
Alte active fixe	710130								6,073

NOTA: Sumele inscrise in col. 5 "Plati efectuate" cu semnul minus la Titlul 85, art. 85.01 "Plati efectuate din anii precedenti si recuperate in anul curent", se inscriu si pe col. 3 "Angajamente bugetare" si col. 4 "Angajamente legale" la acelasi cod tot cu semnul minus, astfel incat in col. 6 "Angajamente legale de plati" sa nu fie raportate sume.



CONTUL DE EXECUTIE A BUGETULUI CREDITELOR INTERNE- CHELTUIELI

la data de 30.09.2011

Cod 21

-lei-

Denumirea indicatorilor *)	Cod indicator	Credite de angajament	Credite bugetare		Angajamente bugetare	Angajamente legale	Plati efectuate	Angajamente legale de platit	Cheltuieli efective
			anuale aprobate la finele perioadei de raportare	trimestriale cumulate					
A	B	1	2	3	4	5	6	7=5-6	8
TOTAL CHELTUIELI (cod 50.07+59.07+63.07+70.07+79.07)	4907	45,000,000	13,336,000	13,336,000	13,336,000	13,335,055	13,043,327	291,728	
Partea III-a CHELTUIELI SOCIAL-CULTURALE (cod 65.07+66.07+67.07+68.07)	6307	17,100,000	7,738,000	7,738,000	7,738,000	7,738,000	7,738,000		
Invatamant (cod 65.07.03+65.07.04+65.07.05+65.07.07+65.07.50)	6507	7,000,000	7,000,000	7,000,000	7,000,000	7,000,000	7,000,000		
Invatamant prescolar si primar (cod 65.07.03.01+65.07.03.02)	650703	4,000,000	4,000,000	4,000,000	4,000,000	4,000,000	4,000,000		
Invatamant prescolar	65070301	4,000,000	4,000,000	4,000,000	4,000,000	4,000,000	4,000,000		
Invatamant secundar (cod 65.07.04.01 la 65.07.04.03)	650704	3,000,000	3,000,000	3,000,000	3,000,000	3,000,000	3,000,000		
Invatamant secundar superior	65070402	3,000,000	3,000,000	3,000,000	3,000,000	3,000,000	3,000,000		
Cultura, recreere si religie (cod 67.07.03+67.07.50)	6707	10,100,000	738,000	738,000	738,000	738,000	738,000		
Servicii culturale (cod 67.07.03.02 la 67.07.03.30)	670703	10,100,000	738,000	738,000	738,000	738,000	738,000		
Instituti publice de spectacole si concerte	67070304	10,100,000	738,000	738,000	738,000	738,000	738,000		
Partea IV-a SERVICII SI DEZVOLTARE PUBLICA, LOCUINTE, MEDIU SI APE (cod 70.07+74.07)	6907	25,015,000	4,598,000	4,598,000	4,598,000	4,597,055	4,305,327	291,728	
Locuinte, servicii si dezvoltare publica (cod 70.07.03+70.07.05+70.07.06+70.07.07)	7007	25,015,000	4,598,000	4,598,000	4,598,000	4,597,055	4,305,327	291,728	
Alte servicii in domeniile locuintelor, serviciilor si dezvoltarii comunale	700750	25,015,000	4,598,000	4,598,000	4,598,000	4,597,055	4,305,327	291,728	
Partea V-a ACTIUNI ECONOMICE (cod 80.07+81.07+84.07)	7907	2,885,000	1,000,000	1,000,000	1,000,000	1,000,000	1,000,000		
Transporturi (cod 84.07.03+84.07.06)	8407	2,885,000	1,000,000	1,000,000	1,000,000	1,000,000	1,000,000		
Transport rutier (cod 84.07.03.01 la 84.07.03.03)	840703	2,885,000	1,000,000	1,000,000	1,000,000	1,000,000	1,000,000		
Strazi	84070303	2,885,000	1,000,000	1,000,000	1,000,000	1,000,000	1,000,000		
CHELTUIELILE SECTIUNII DE DEZVOLTARE(cod 50.07+59.07+63.07+70.07+79.07)	4907	45,000,000	13,336,000	13,336,000	13,336,000	13,335,055	13,043,327	291,728	
Partea III-a CHELTUIELI SOCIAL-CULTURALE (cod 65.07+66.07+67.07+68.07)	6307	17,100,000	7,738,000	7,738,000	7,738,000	7,738,000	7,738,000		
Invatamant (cod 65.07+66.07+67.07+68.07)	6507	7,000,000	7,000,000	7,000,000	7,000,000	7,000,000	7,000,000		

CONTUL DE EXECUTIE AL INSTITUTIILOR PUBLICE HELTUIELI

Anexa 8 la
HCL nr. 257 / 28.10.2011

la data de 30.09.2011

Cod 21 Capitol 5007 Subcapitol

-lei-

Denumirea indicatorilor *)	Cod indicator	Credite de angajament	Credite bugetare		Angajamente bugetare	Angajamente legale	Plati efectuate	Angajamente legale de platit	Cheltuieli efective
			anuale aprobate la finele perioadei de raportare	trimestriale cumulate					
A	B	1	2	3	4	5	6	7=5-6	8
CHELTUIELI TOTAL		45,000,000	13,336,000	13,336,000	13,336,000	13,335,055	13,043,327	291,728	
SECTIUNEA DE DEZVOLTARE (cod 51+55+56+70+84)	D	45,000,000	13,336,000	13,336,000	13,336,000	13,335,055	13,043,327	291,728	
CHELTUIELI DE CAPITAL (cod 71+72+75)	70	45,000,000	13,336,000	13,336,000	13,336,000	13,335,055	13,043,327	291,728	
TITLUL XII ACTIVE NEFINANCIARE (cod 71.01+71.02+71.03)	71	45,000,000	13,336,000	13,336,000	13,336,000	13,335,055	13,043,327	291,728	
Active fixe (inclusiv reparatii capitale)(cod 71.01.01 la 71.01.30)	7101	45,000,000	13,336,000	13,336,000	13,336,000	13,335,055	13,043,327	291,728	
Alte active fixe	710130	45,000,000	13,336,000	13,336,000	13,336,000	13,335,055	13,043,327	291,728	

NOTA: Sumele inscrite in col. 5 "Plati efectuate" cu semnul minus la Titlul 85, art. 85.01 "Plati efectuate din anii precedenti si recuperate in anul curent", se inscriu si pe col. 3 "Angajamente bugetare" si col. 4 "Angajamente legale" la acelasi cod tot cu semnul minus, astfel incat in col. 6 "Angajamente legale de platit" sa nu fie raportate sume.

PRESEDINTE DE SEDINTA,
MAGDARIN BOGARAN